



БЮДЖЕТ ДЛЯ ГРАЖДАН КРАСНОПОЛЬСКОГО РАЙОНА на 2026 год



***ФИНАНСОВЫЙ ОТДЕЛ
КРАСНОПОЛЬСКОГО РАЙОННОГО
ИСПОЛНИТЕЛЬНОГО КОМИТЕТА***

ОГЛАВЛЕНИЕ

Краткая информация о районе	3
Краснопольский район в цифрах.....	4
Основные термины.....	6
Особенности бюджетного процесса.....	7
Бюджетная система Краснопольского района.....	8
Структура бюджета района.....	9
Консолидированный бюджет района.....	10
Инвестиционная программа.....	12
Районный бюджет.....	13
Сельские бюджеты.....	22

Краткая справка о районе

Краснопольский район - административная единица на юго-востоке Могилевской области.
Административный центр - городской поселок **Краснополье**

Численность населения*

8 526 человек

в том числе:

- городское – 5 529 человек
- сельское – 2 997 человек

Площадь
1 224,5 км. кв.



Административно-территориальное деление:
г.п. Краснополье
сельских Советов - 5

* на 1 января 2025 года

Краснопольский район в цифрах



Топливо:

Реализация населению брикета – 114,0 тонн
Реализация населению дров – 2 121,7 м. куб.
Обеспечение брикетом домовладений – 38
Обеспечено дровами домовладений - 433




Здравоохранение:

центральная районная больница – 1
амбулатория врача общей практики – 1
фельдшерско-акушерские пункты – 8
число больничных коек – 53



Сфера культуры:

клубные учреждения – 12
библиотеки – 9
музей – 1



ОБРАЗОВАНИЕ

(на начало 2025/2026 учебного года):
учреждения дошкольного образования – 3
учреждения общего среднего образования – 6



Социальная политика:

центр социального обслуживания – 1
детские дома семейного типа – 2
количество получателей адресной
социальной помощи – 445 чел.



Физическая культура:

районный физкультурно-спортивный клуб – 1



Автомобильный транспорт:

Перевезено пассажиров, всего – 205,3 тыс. чел. из
них: городские пассажирские перевозки – 169,7
тыс. чел.; пригородные пассажирские перевозки –
12,0 тыс. чел., междугородние перевозки – 20,6
тыс. чел., в нерегулярном сообщении 3,0 тыс. чел.
протяженность маршрутов – 461 км

Основные термины

- **Бюджет** – план формирования и использования денежных средств для обеспечения реализации задач и функций государства;
- **Бюджетная система Республики Беларусь** – регулируемая законодательством совокупность республиканского бюджета и местных бюджетов Республики Беларусь, основанная на экономических отношениях и государственном устройстве Республики Беларусь;
- **Бюджетная классификация Республики Беларусь** – систематизированная группировка доходов и расходов бюджета, источников финансирования дефицита (направлений использования профицита) бюджета;
- **Бюджетная роспись** – распределение доходов и расходов бюджета, источников финансирования дефицита (направлений использования профицита) бюджета по кварталам года в соответствии с бюджетной классификацией Республики Беларусь;
- **Бюджетная смета** – финансовый план, устанавливающий объем, целевое направление и распределение бюджетных средств в соответствии с бюджетной росписью;
- **Вышестоящий бюджет** – республиканский бюджет или бюджет вышестоящей административно-территориальной единицы по отношению к бюджету нижестоящей административно-территориальной единицы;
- **Нижестоящий бюджет** – бюджет нижестоящей административно-территориальной единицы по отношению к бюджету вышестоящей административно-территориальной единицы или республиканскому бюджету;
- **Доходы бюджета** – поступающие в бюджет денежные средства, за исключением средств, являющихся в соответствии с Бюджетным кодексом и иными актами бюджетного законодательства источниками финансирования дефицита бюджета;
- **Расходы бюджета** – денежные средства, направляемые на финансовое обеспечение задач и функций государства;
- **Дефицит бюджета** – превышение расходов бюджета над его доходами;
- **Профицит бюджета** – превышение доходов бюджета над его расходами.
- **Источники финансирования дефицита бюджета** – дефицит бюджета обеспечивается финансированием за счет поступлений из соответствующих источников финансирования дефицита бюджета, к которым относятся заемные средства, остатки средств бюджета и др.

Особенности бюджетного процесса

Участники бюджетного процесса

Президент
Республики
Беларусь

Парламент
Республики Беларусь

Правительство
Республики Беларусь

местные Советы
депутатов

местные
исполнительные и
распорядительные
органы

органы Комитета
государственного
контроля Республики
Беларусь

Национальный банк
Республики
Беларусь

иные государственные
органы

распорядители и
получатели бюджетных
средств

банки, иные организации и индивидуальные
предприниматели, участвующие в
бюджетном процессе

администраторы
доходов бюджета

Этапы бюджетного процесса

*Составление
бюджетов*



*Рассмотрение и
утверждение бюджетов*



Исполнение бюджетов



*Контроль за исполнением
бюджетов*



*Составление,
рассмотрение и
утверждение отчетов*



Бюджетная система Краснопольского района

В бюджетную систему Краснопольского района как самостоятельные части включаются районный бюджет и 5 бюджетов сельсоветов, которые в совокупности образуют консолидированный бюджет Краснопольского района.



***Консолидированный бюджет –** представляет собой свод бюджетов на соответствующей территории без учета межбюджетных трансфертов между этими бюджетами, бюджетных кредитов и процентов за пользование ими.



СТРУКТУРА БЮДЖЕТА

ДОХОДЫ

- Налоговые доходы
- Неналоговые доходы
- Безвозмездные поступления

РАСХОДЫ *функциональная классификация*

Общегосударственная деятельность
Национальная оборона
Национальная экономика
Охрана окружающей среды
Жилищно-коммунальные услуги и
жилищное строительство
Здравоохранение
Физическая культура, спорт, культура
и средства массовой информации
Образование
Социальная политика

ИСТОЧНИКИ ФИНАНСИРОВАНИЯ ДЕФИЦИТА (НАПРАВЛЕНИЯ ИСПОЛЬЗОВАНИЯ ПРОФИЦИТА)

- Изменение остатков средств бюджета
- Предоставление и возврат бюджетных кредитов, ссуд
Операции по гарантиям
Правительства и местных
исполнительных и
распорядительных органов
- Операции с ценными бумагами
облигациями)

Консолидированный бюджет Краснопольского района на 2026 год

Доходы консолидированного бюджета прогнозируются
в сумме **46 083,00 тыс. рублей.**

Налоговые доходы – 11 092,6 тыс. рублей (24,1%)

Неналоговые доходы – 760,4 тыс. рублей (1,6 %)



Безвозмездные поступления – 34 230,0 тыс. рублей (74,3 %)

Структура собственных доходов консолидированного бюджета в 2026 году



РАСХОДЫ консолидированного бюджета – 46 083,00 тыс. рублей.



Консолидированный бюджет района сохранит социальную направленность расходов бюджета, на финансирование отраслей *социальной сферы* планируется направить **32 487,9** тыс. рублей, или 70,5 % от всех расходов бюджета.

**Общегосударственная деятельность,
6 964,5 тыс. рублей (15,1 %)**

**Национальная оборона,
10,7 тыс. рублей (0,1 %)**

**Национальная экономика,
2 452,4 тыс. рублей (5,4 %)**

**Охрана окружающей среды,
149,7 тыс. рублей (0,3 %)**

**Жилищно-коммунальные услуги и жилищное
строительство,
4 017,9 тыс. рублей (8,7 %)**

**Здравоохранение,
7 993,8 тыс. рублей (17,3 %)**

**Физическая культура, спорт, культура и средства
массовой информации,
3 918,0 тыс. рублей (8,5 %)**


**Образование,
15 874,1 тыс. рублей (34,4 %)**

**Социальная политика,
4 701,9 тыс. рублей (10,2 %)**

ИНВЕСТИЦИОННАЯ ПРОГРАММА НА 2026 ГОД

№	Наименование объекта	рублей
		Утвержденный объем средств на 2026 год
	ВСЕГО	63 612,00
	из них	
	Финансирование расходов по обслуживанию и погашению льготных кредитов, полученных сельскохозяйственными организациями на строительство (реконструкцию) или приобретение жилых домов (квартир), реконструкцию объектов под жилые помещения, по которым осуществлен перевод долга	63 612,00

ДОЛГОВЫЕ ОБЯЗАТЕЛЬСТВА



На конец 2026 года установлены лимиты долга:
Краснопольского районного Совета депутатов и
Краснопольского райисполкома в размере 0 (ноль)
рублей;
лимит долга, гарантированного Краснопольским
райисполкомом, в размере 0 (ноль) рублей.

Районный бюджет на 2026 год



Районный бюджет на 2026 год утвержден решением Краснопольского районного Совета депутатов от 30 декабря 2025 г. № 17-1 «О районном бюджете на 2026 год» (Национальный правовой Интернет-портал Р е

Доходы районного бюджета прогнозируются в сумме 45 619,9 тыс. рублей

Подходный налог – 6 217,7 тыс. рублей

Налог на добавленную стоимость- 2 896,3 тыс. рублей

Налоги на собственность – 1 054,4 тыс. рублей

Другие налоги от выручки от реализации товаров (работ, услуг) – 401,3 тыс. рублей

Другие налоговые доходы – 83,4 тыс. рублей

Налоговые доходы – 10 653,1 тыс. рублей (23,4 %)

Проценты за пользование денежными средствами бюджетов– 40,8 тыс. рублей

Дивиденды по акциям и доходы от других форм участия в капитале – 74,1 тыс. рублей

Средства в счет компенсации затрат – 373,4 тыс. рублей

Прочие неналоговые доходы – 248,5 тыс. рублей

Неналоговые доходы – 736,8 тыс. рублей (1,6 %)

Дотация – 32 946,4 тыс. рублей

Субвенции всего – 1 236,0 тыс. рублей:

субвенции на финансирование расходов по преодолению последствий катастрофы на Чернобыльской АЭС – 1 184,9 тыс. рублей

субвенции на финансирование расходов по индексированным жилищным квотам (именным приватизационным чекам «Жилье») – 6,8 тыс. рублей

Субвенции на финансирование расходов по текущему ремонту кровель жилых домов– 44,3 тыс. рублей

субвенции на финансирование расходов по текущему ремонту кровель жилых домов – 31,7 тыс. рублей

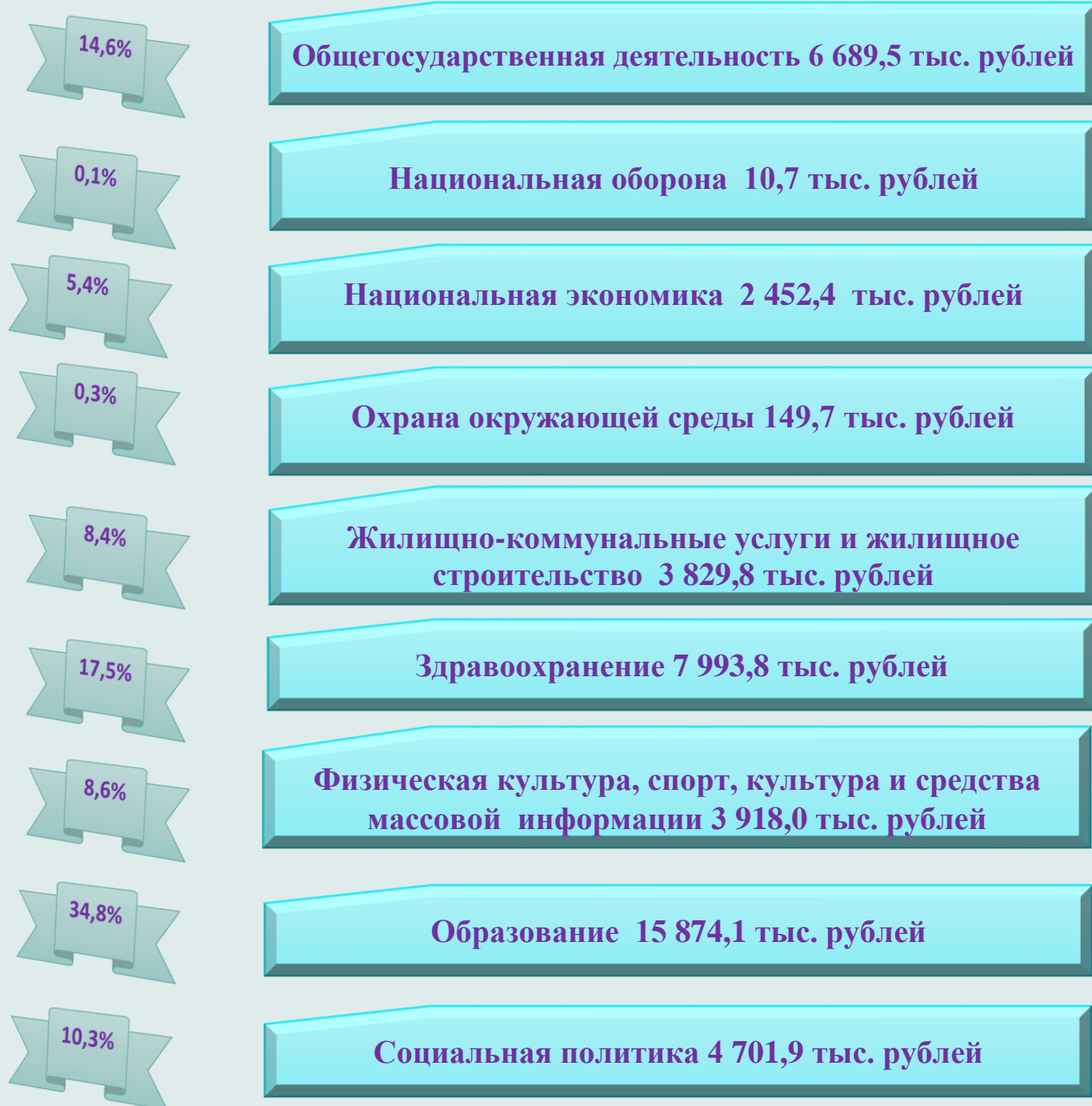
Иные межбюджетные трансферты – 47,6 тыс. рублей

Безвозмездные поступления - 34 230,0 тыс. рублей (75,0%)



**РАСХОДЫ районного бюджета
прогнозируются в сумме
45 619,9 тыс. рублей**

Структура расходов районного бюджета



ОБЩЕГОСУДАРСТВЕННАЯ ДЕЯТЕЛЬНОСТЬ

На финансирование *общегосударственной деятельности* предусматривается **3 790,7** тыс. рублей



➤ Государственные органы общего назначения

* На содержание *органов местного управления и самоуправления* предусмотрено 3 790,7 тыс. рублей

* На содержание *государственного архива* предусматривается 44,6 тыс. рублей.



➤ Резервные фонды

Сформирован резервный фонд в сумме 60,7 тыс. рублей.

фонд финансирования расходов, связанных со стихийными бедствиями, авариями и катастрофами – 7,8 тыс. рублей;

резервный фонд райисполкома – 52,9 тыс. рублей.



➤ Другая общегосударственная деятельность

иные общегосударственные вопросы предусмотрено 2 051,1 тыс. рублей.



➤ Межбюджетные трансферты

Для обеспечения источниками запланированных расходов из районного бюджета предусматриваются дотации нижестоящим бюджетам в сумме 741,1 тыс. рублей.

Планируется передать в областной бюджет на цели жилищного строительства – 1,3 тыс. рублей.

НАЦИОНАЛЬНАЯ ОБОРОНА

*Территориальная
оборона – 10,7 тыс.
рублей*



НАЦИОНАЛЬНАЯ ЭКОНОМИКА

На поддержку отраслей **национальной экономики** запланировано **2 452,4** тыс. рублей.



**Сельское хозяйство,
рыбохозяйственная деятельность -
1 963,9 тыс. рублей**



Транспорт – 355,0 тыс. рублей



Топливо и энергетика

131,6 - тыс. рублей



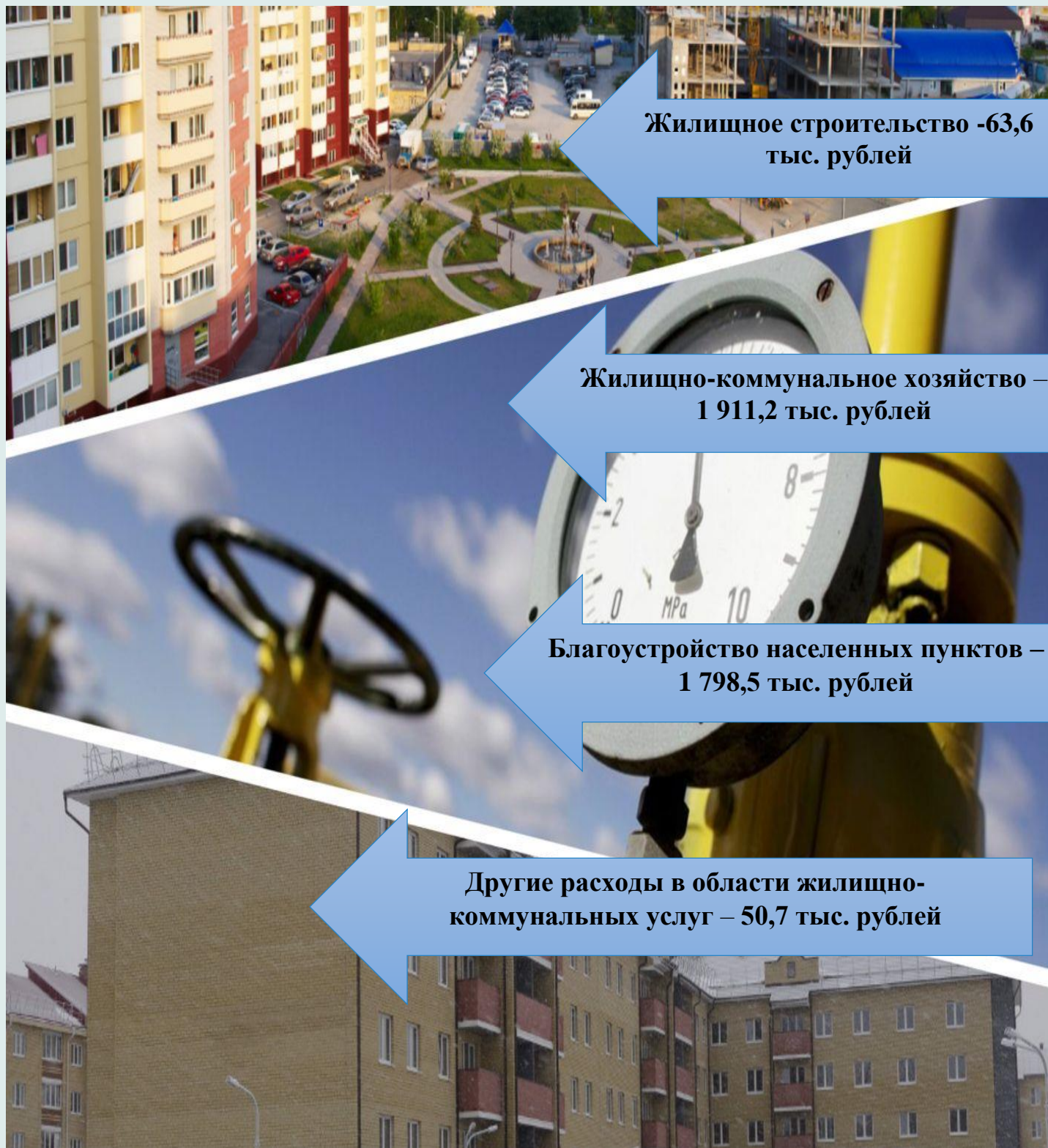
**Другая деятельность в области
национальной экономики – 1,9
тыс. рублей**

ОХРАНА ОКРУЖАЮЩЕЙ СРЕДЫ



**Охрана окружающей среды
– 149,7 тыс. рублей**

ЖИЛИЩНО-КОММУНАЛЬНЫЕ УСЛУГИ И ЖИЛИЩНОЕ СТРОИТЕЛЬСТВО





ЗДРАВООХРАНЕНИЕ

Расходы на *здравоохранение* определены в сумме **7 993,8** тыс. рублей.

Минимальный норматив бюджетной обеспеченности расходов на здравоохранение на одного жителя по району установлен в размере 937,58 рубля.

ФИЗИЧЕСКАЯ КУЛЬТУРА И СПОРТ, КУЛЬТУРА И СРЕДСТВА МАССОВОЙ ИНФОРМАЦИИ

Расходы на *физическую культуру, спорт, культуру и средства массовой информации* планируются в сумме **3 918,0** тыс. рублей.



ФИЗИЧЕСКАЯ КУЛЬТУРА И СПОРТ

Расходы на отрасль определены в сумме 1 230,6 тыс. рублей.

На проведение спортивных и спортивно-массовых мероприятий 25,7 тыс.рублей.

КУЛЬТУРА И СРЕДСТВА МАССОВОЙ ИНФОРМАЦИИ

На финансирование расходов в сфере и культуры предусмотрено 2 656,5 тыс. рублей:

обеспечение функционирования библиотек – 502,7 тыс. рублей;

домов культуры, клубов, центров и других клубных организаций – 1 509,0 тыс. рублей;

музея – 200,5 тыс. рублей.



На средства массовой информации предусмотрено 30,9 тыс. рублей.

СОЦИАЛЬНАЯ ПОЛИТИКА

Расходы на *социальную политику* определены в сумме **4 701,9** тыс. рублей.



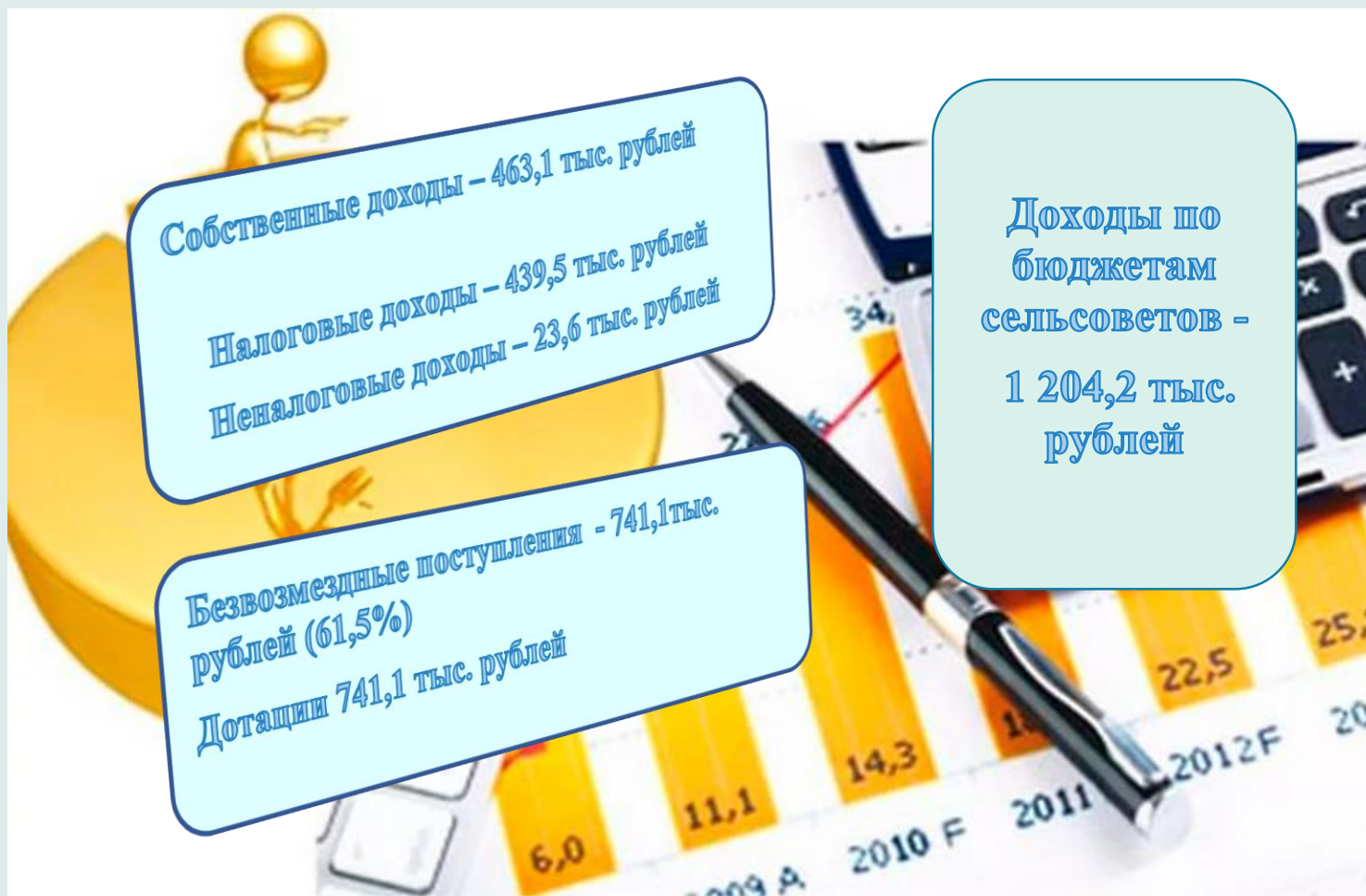
**Социальная
защита –
2 911.5 тыс.
рублей**

**Молодежная
политика – 5,6
тыс. рублей**

**Помощь в
обеспечении
жильем – 45,4
тыс. рублей**

**Другие вопросы в
области
социальной
политики – 1 739,4
тыс. рублей**

СЕЛЬСКИЕ БЮДЖЕТЫ



Структура собственных доходов

Подходный налог

Налоги на
собственность (23,3
тыс. руб.) 5,0 %

Неналоговые
доходы (23,6
тыс. руб.) 5,1 %

Другие доходы
(1,7 тыс.
рублей) 0,4%



Расходы по бюджетам сельсоветов

ОБЩЕГОСУДАРСТВЕННАЯ ДЕЯТЕЛЬНОСТЬ
1 016,1 тыс. рублей (84,4 %)

Органы местного
управления и
самоуправления

Резервный
фонд 2,8 тыс.
рублей

На иные
общегосударстве
нные вопросы

**ЖИЛИЩНО-КОММУНАЛЬНЫЕ УСЛУГИ И ЖИЛИЩНОЕ
СТРОИТЕЛЬСТВО** 188,1 тыс. рублей (15,6 %)

Благоустройство населенных
пунктов 188,1 тыс. рублей

