

**Бюллетень
об исполнении
местного бюджета
за 2015 год**

Финансовый отдел Краснопольского райисполкома

Состав местного бюджета

Районный бюджет

**Базовый
уровень**

**Бюджеты сельских
Советов (5)**

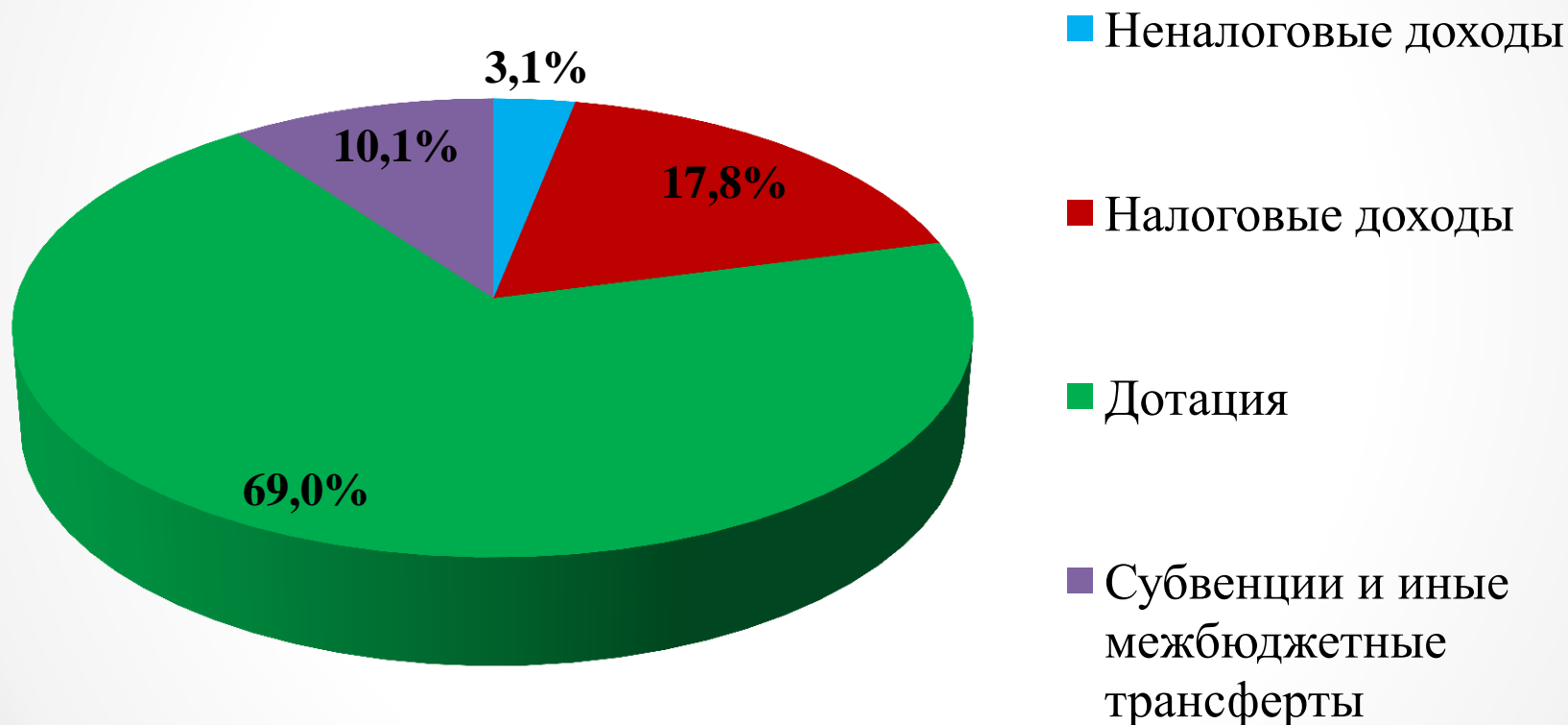
**Первичный
уровень**

Исполнение бюджета

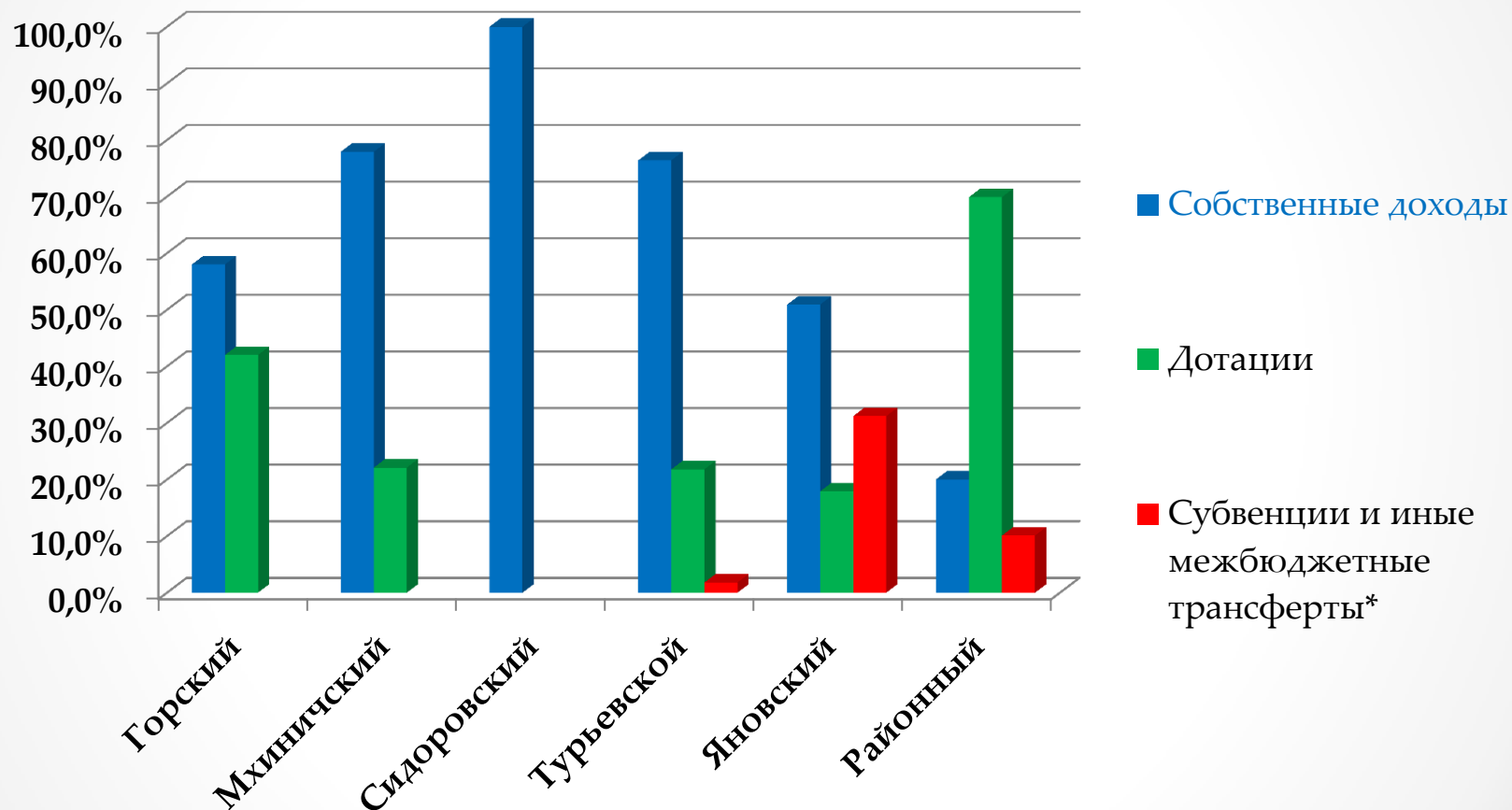
млн. рублей

Наименование	Доходы			Расходы			Дефицит(-) Профицит (+)	
	Уточненный годовой план	Исполнено	%	Уточнен- ный годовой план	Испол- нено	%	Уточнен- ный годовой план	Испол- нено
Консолидирован- ный бюджет	172 426,0	171 739,6	99,6	172 660,8	172 121,1	99,7	-234,8	-381,5
Районный	169 525,6	168 808,2	99,6	169 760,4	169 271,3	99,7	-234,8	-463,0
Горский	530,1	537,6	101,4	530,1	519,1	97,9		+18,5
Мхиничский	534,5	541,3	101,3	534,5	529,4	99,0		+11,9
Сидоровский	549,8	560,9	102,0	549,8	520,1	94,6		+40,8
Турьевской	555,8	556,5	100,1	555,8	553,2	99,5		+3,3
Яновский	730,2	735,1	100,7	730,2	728,0	99,7		+7,1

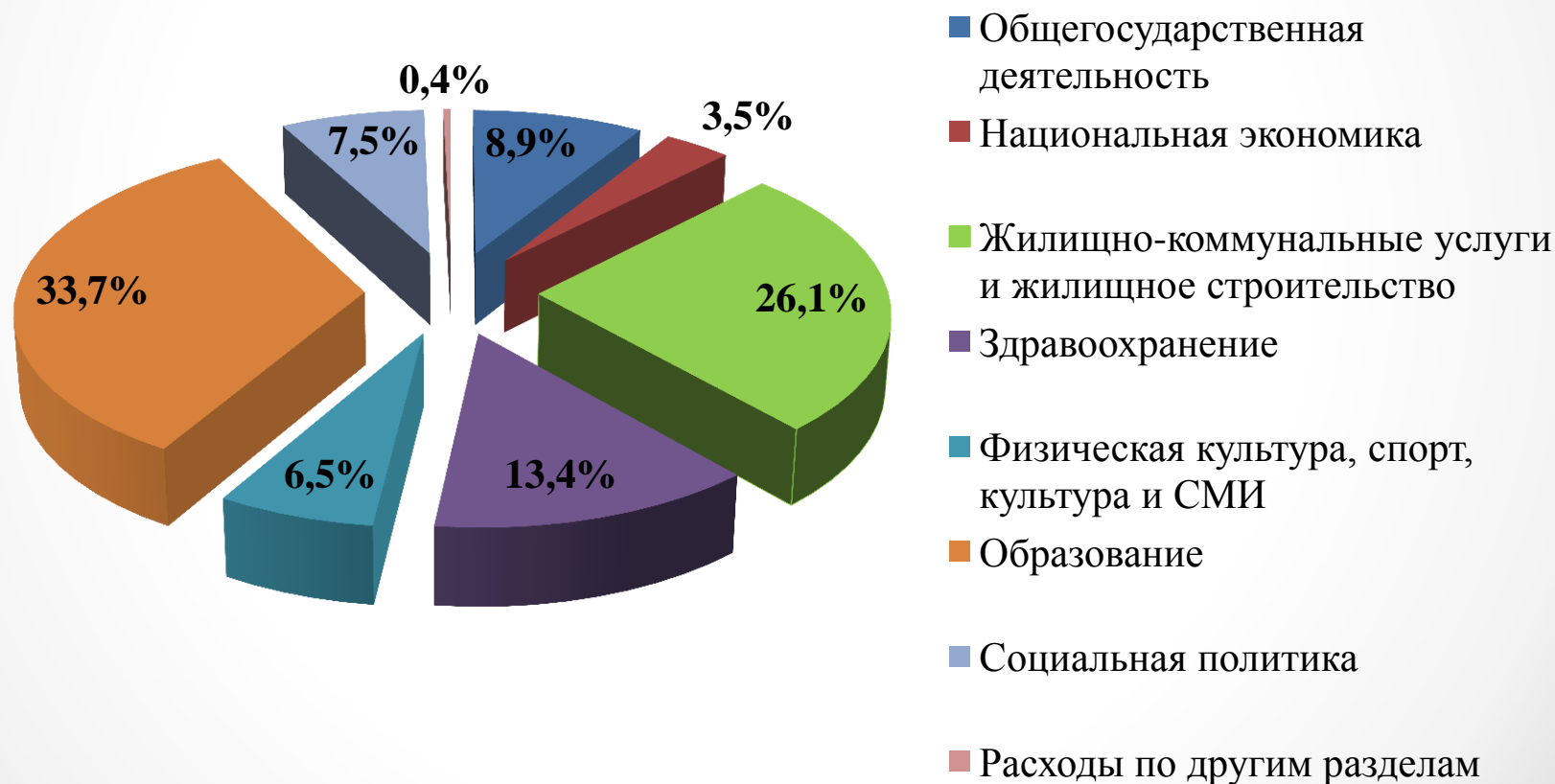
Структура доходов бюджета



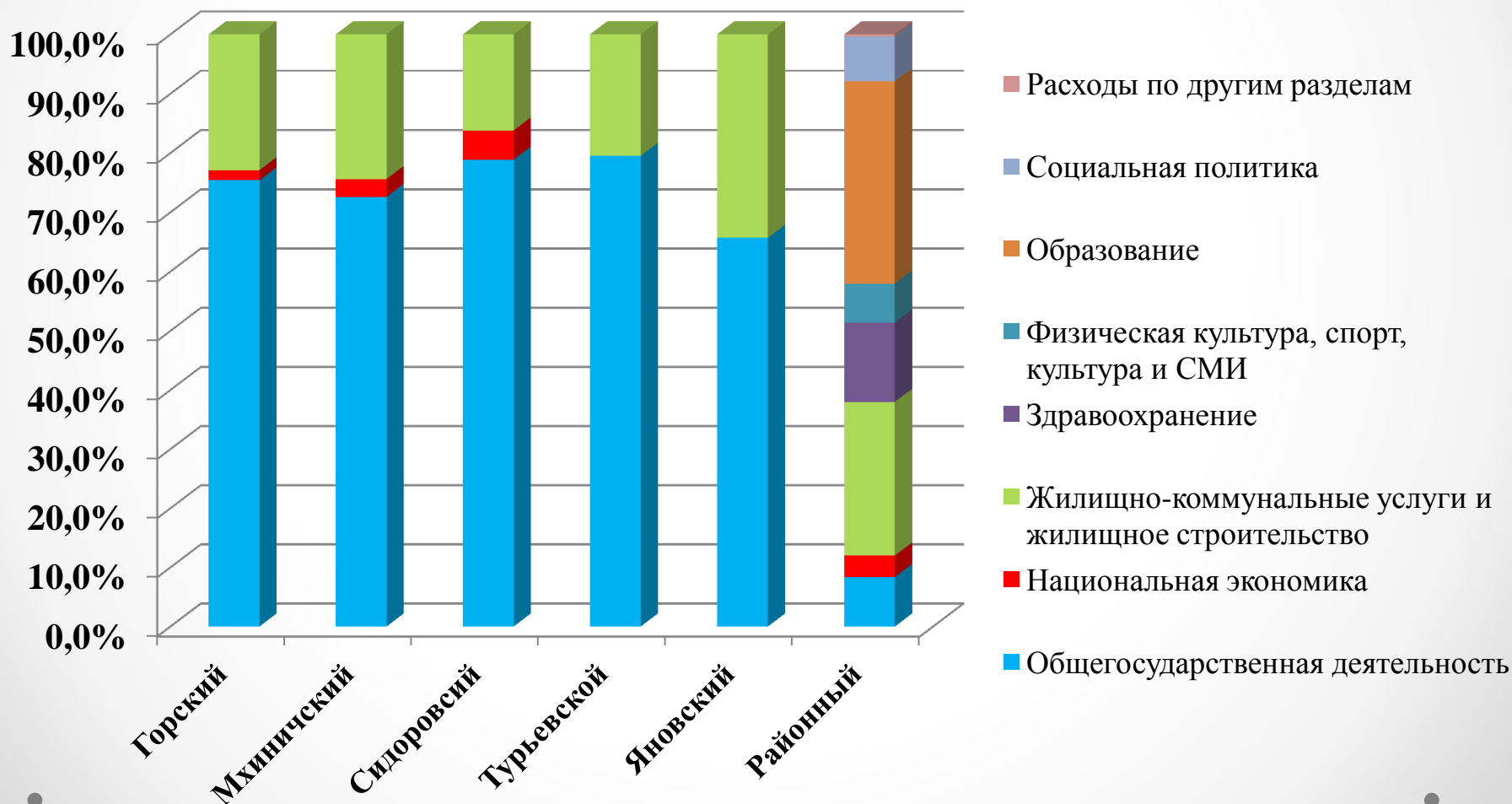
Структура доходов местных бюджетов



Структура расходов бюджета по функциональной классификации расходов бюджета



Структура расходов местных бюджетов по функциональной классификации расходов бюджета



Структура расходов бюджета района по экономической классификации расходов бюджета



Долговые обязательства органов местного управления и самоуправления

Виды обязательств	На начало года тыс. руб.	На отчетную дату тыс. руб.	Прирост за период тыс. руб.	Рост за период, %
Ценные бумаги, размещенные местными исполнительными и распорядительными органами на внутреннем финансовом рынке	8 800 000,0	8 800 000,0	0,0	0,0
Бюджетные кредиты	0,0	0,0	0,0	0,0
Долг органов местного управления и самоуправления	8 800 000,0	8 800 000,0	0,0	0,0
Долг гарантированный органами местного управления и самоуправления	10 262 180,5	14 879 380,2	4 617 199,7	1,4
<u>ВСЕГО</u>	<u>19 062 180,5</u>	<u>23 679 380,2</u>	<u>4 617 199,7</u>	<u>1,2</u>

Динамика задолженности по бюджетным ссудам (основной долг) млн. рублей

